

*Com la rouse  
dalt del puig*



caixa  
vinaròs

INFORME ANUAL 2010



# SALUDO DEL PRESIDENTE

Señores socios

Nos es grato presentarles la gestión y resultados del ejercicio contable 2.010. Pueden observar que las cifras alcanzadas continúan siendo positivas en el momento económico actual ciertamente complicado, transformando los beneficios en aumento de recursos propios para afrontar el futuro si cabe con una mayor tranquilidad. Esto nos hace valorar los esfuerzos acometidos por nuestra entidad en un año, durante el cual la economía ha experimentado ciertos altibajos.

El entorno altamente competitivo que nos rodea hace que la atención a nuestros socios y clientes, sea una constante en el servicio ofrecido por CAIXA VINARÓS. Entidad próxima en trato a las personas, aportando servicios financieros de muy alto nivel, reflejándose estos activos en el aumento de clientes y socios, representando estos últimos más de un tercio de nuestra población.

Los medios de comunicación desde hace algún tiempo lanzan ideas y comentarios respecto a las responsabilidades del sistema financiero y su entorno. La financiación de la economía no puede entenderse sin exponer el papel que desempeña en ella el sistema financiero, lo que exige explicar el proceso de intermediación financiera que tiene lugar en él, así como las dos grandes alternativas en que se ha desarrollado este proceso en las economías modernas: el sistema bancario y el mercado de valores.

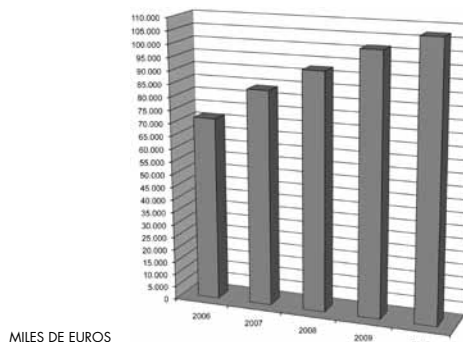
Un sistema bancario que en estos momentos deberá tener presente unos valores éticos, mostrando un compromiso formal con sus socios y clientes, aportando confianza a las economías familiares y empresariales. Valores estos últimos que inciden notablemente en la morosidad, factor que no se puede pasar por alto.

El escenario que se perfila en el horizonte nos obliga si cabe a ser más cautos, en un entorno económico y financiero agresivo y exigente, pero CAIXA VINARÓS afronta este reto desde la tranquilidad, primero por el respeto a nuestros socios y clientes y después por saber conocer nuestros límites.

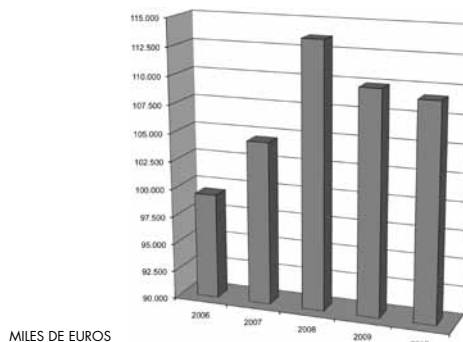
Acabo afirmando que 2.010 ha sido un ejercicio positivo para CAIXA VINARÓS que un año más se esta consolidando en nuestra ciudad, motivo por el cual todos debemos sentirnos orgullosos. Deseo expresar en mi nombre y en el de todo el Consejo Rector, mi más profundo agradecimiento a todo el equipo humano de Caixa Vinaròs por su profesionalidad y dedicación, así como el más profundo agradecimiento a todos los socios, clientes particulares, empresas e instituciones, su apoyo para poder desarrollar nuestra actividad.

Afectuosamente, Manuel Molinos Borrás

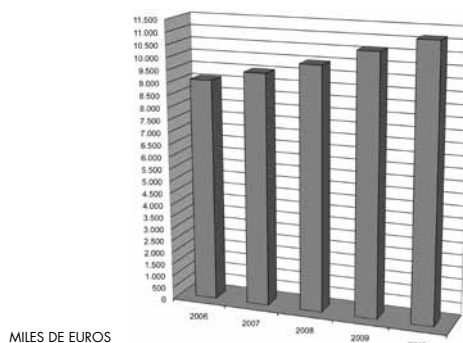
PRÉSTAMOS A CLIENTES



DEPÓSITOS DE CLIENTES



RECURSOS PROPIOS



## CONSEJO RECTOR

D. Manuel Molinos Borrás	PRESIDENTE	D <sup>a</sup> Josefa Gondomar Miñana	VOCAL QUINTO
D. Enrique Puchol Capsir	VICEPRESIDENTE	D. Agustín Miralles Grau	VOCAL SEXTO
D. Joan Manel Solsona Vizcarro	SECRETARIO	D <sup>a</sup> Josefa Joaquina Escuder Querol	VOCAL SEPTIMO
D. Joaquín Fonollosa Gavaldá	TESORERO	D. Francisco Javier Castell Ferreres	VOCAL OCTAVO
D. Antonio Javier Espuny Olmedo	VOCAL PRIMERO	D. Manuel Vicente Ramirez Monroig	SUPLENTE 1 <sup>º</sup>
D. José Mariño Vinaja	VOCAL SEGUNDO	D. Sebastián Miralles Sancho	SUPLENTE 2 <sup>º</sup>
D. Manuel Quixal Aviñó	VOCAL TERCERO	D. Alberto Llatser Barreda	SUPLENTE 3 <sup>º</sup>
D. Gonzalo Velasco Gombau	VOCAL CUARTO	D. Sebastián Casanova Marmaña	DIRECTOR

## RECURSOS HUMANOS

	Empl.	Porc.	Empl.	Porc.	Empl.	Porc.	Empl.	Porc.	Empl.	Porc.
	<b>2006</b>	<b>%</b>	<b>2007</b>	<b>%</b>	<b>2008</b>	<b>%</b>	<b>2009</b>	<b>%</b>	<b>2010</b>	<b>%</b>
Jefes	5	29%	5	26%	7	32%	7	32%	7	32%
Oficiales	9	53%	8	42%	7	32%	7	32%	7	32%
Auxiliares	3	18%	6	32%	8	36%	8	36%	8	36%
<b>Totales</b>	<b>17</b>		<b>19</b>		<b>22</b>		<b>22</b>		<b>22</b>	

# BALANCE DE SITUACIÓN

	MILES DE EUROS	
ACTIVO	2010	2009
<b>Caja y depósitos en bancos centrales</b>	<b>668</b>	<b>578</b>
<b>Cartera de negociación</b>	<b>4</b>	<b>2</b>
Depósitos en entidades de crédito	0	0
Crédito a la clientela	0	0
Valores representativos de deuda	0	0
Instrumentos de capital	0	0
Derivados de negociación	4	2
Pro-memoria: Prestados o en garantía	0	0
<b>Otros activos financieros a valor razonable con cambios en pérdidas y ganancias</b>	<b>0</b>	<b>0</b>
Depósitos en entidades de crédito	0	0
Crédito a la clientela	0	0
Valores representativos de deuda	0	0
Instrumentos de capital	0	0
Pro-memoria: Prestados o en garantía	0	0
<b>Activos financieros disponibles para la venta</b>	<b>7.569</b>	<b>8.115</b>
Valores representativos de deuda	6.337	6.885
Instrumentos de capital	1.232	1.230
Pro-memoria: Prestados o en garantía	0	0
<b>Inversiones crediticias</b>	<b>116.366</b>	<b>117.065</b>
Depósitos en entidades de crédito	10.064	13.289
Crédito a la clientela	106.302	103.776
Valores representativos de deuda	0	0
Pro-memoria: Prestados o en garantía	0	0
<b>Cartera de inversión a vencimiento</b>	<b>0</b>	<b>0</b>
Pro-memoria: Prestados o en garantía	0	0
<b>Ajustes a activos financieros por macrocoberturas</b>	<b>0</b>	<b>0</b>
<b>Derivados de cobertura</b>	<b>10</b>	<b>4</b>
<b>Activos no corrientes en venta</b>	<b>0</b>	<b>0</b>
<b>Participaciones</b>	<b>0</b>	<b>0</b>
Entidades asociadas	0	0
Entidades multigrupo	0	0
Entidades del grupo	0	0
<b>Contratos de seguros vinculados a pensiones</b>	<b>0</b>	<b>0</b>
<b>Activo material</b>	<b>3.028</b>	<b>3.079</b>
Inmovilizado material	3.028	3.079
De uso propio	3.028	3.079
Cedido en arrendamiento operativo	0	0
Afecto a la obra social	0	0
Inversiones inmobiliarias	0	0
Pro-memoria: Adquirido en arrendamiento financiero	0	0
<b>Activo intangible</b>	<b>0</b>	<b>0</b>
Fondo de comercio	0	0
Otro activo intangible	0	0
<b>Activos fiscales</b>	<b>569</b>	<b>422</b>
Corrientes	26	38
Diferidos	543	384
<b>Resto de activos</b>	<b>156</b>	<b>129</b>
<b>TOTAL ACTIVO</b>	<b>128.370</b>	<b>129.394</b>

	MILES DE EUROS	
PRO-MEMORIA	2010	2009
Riesgos contingentes	13.198	14.296
Compromisos contingentes	7.215	7.812
	<b>20.413</b>	<b>22.108</b>

	MILES DE EUROS	
PASIVO	2010	2009
<b>Cartera de negociación</b>	<b>4</b>	<b>2</b>
Depósitos de bancos centrales	0	0
Depósitos de entidades de crédito	0	0
Depósitos de la clientela	0	0
Débitos representados por valores negociables	0	0
Derivados de negociación	4	2
Posiciones cortas de valores	0	0
Otros pasivos financieros	0	0
<b>Otros pasivos financieros a valor razonable con cambios en pérdidas y ganancias</b>	<b>0</b>	<b>0</b>
Depósitos de bancos centrales	0	0
Depósitos de entidades de crédito	0	0
Depósitos de la clientela	0	0
Débitos representados por valores negociables	0	0
Pasivos subordinados	0	0
Otros pasivos financieros	0	0
<b>Pasivos financieros a coste amortizado</b>	<b>116.226</b>	<b>117.341</b>
Depósitos de bancos centrales	0	0
Depósitos de entidades de crédito	5.489	5.859
Depósitos de la clientela	109.828	110.151
Débitos representados por valores negociables	0	0
Pasivos subordinados	0	0
Otros pasivos financieros	909	1.331
<b>Ajustes a pasivos financieros por macrocoberturas</b>	<b>0</b>	<b>0</b>
<b>Derivados de cobertura</b>	<b>15</b>	<b>1</b>
<b>Pasivos asociados con activos no corrientes en venta</b>	<b>0</b>	<b>0</b>
<b>Provisiones</b>	<b>120</b>	<b>124</b>
Fondos para pensiones y obligaciones similares	0	0
Provisiones para impuestos y otras contingencias legales	0	0
Provisiones para riesgos y compromisos contingentes	120	124
Otras provisiones	0	0
<b>Pasivos fiscales</b>	<b>468</b>	<b>472</b>
Corrientes	39	0
Diferidos	429	472
<b>Fondo de la obra social</b>	<b>96</b>	<b>116</b>
<b>Resto de pasivos</b>	<b>103</b>	<b>108</b>
<b>Capital reembolsable a la vista</b>	<b>358</b>	<b>348</b>
<b>TOTAL PASIVO</b>	<b>117.390</b>	<b>118.512</b>

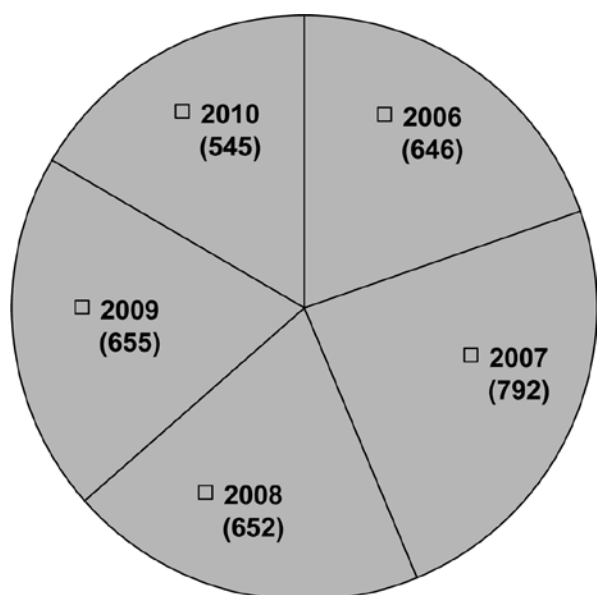
	MILES DE EUROS	
PATRIMONIO NETO	2010	2009
<b>Fondos propios</b>	<b>11.271</b>	<b>10.726</b>
Capital	210	210
Escriturado	210	210
Menos: Capital no exigido	0	0
Prima de emisión	0	0
Reservas	10.516	9.861
Otros instrumentos de capital	0	0
De instrumentos financieros compuestos	0	0
Menos: Valores propios	0	0
Resultado del ejercicio	545	655
Menos: Dividendos y retribuciones	0	0
<b>Ajustes por valoración</b>	<b>-291</b>	<b>156</b>
Activos financieros disponibles para la venta	-291	156
Coberturas de los flujos de efectivo	0	0
Coberturas de inversiones netas en negocios en el extranjero	0	0
Diferencias de cambio	0	0
Activos no corrientes en venta	0	0
Resto de ajustes por valoración	0	0
<b>TOTAL PATRIMONIO NETO</b>	<b>10.980</b>	<b>10.882</b>
<b>TOTAL PATRIMONIO NETO Y PASIVO</b>	<b>128.370</b>	<b>129.394</b>

# CUENTA DE PÉRDIDAS Y GANANCIAS

	MILES DE EUROS	
	2010	2009
Intereses y rendimientos asimilados	4.887	6.456
Intereses y cargas asimiladas	1.939	2.743
Remuneración de capital reembolsable a la vista	0	0
<b>A) MARGEN DE INTERESES</b>	<b>2.948</b>	<b>3.713</b>
Rendimiento de instrumentos de capital	91	64
Comisiones percibidas	578	570
Comisiones pagadas	72	79
Resultados de operaciones financieras (neto)	0	12
Cartera de negociación	0	0
Otros instrumentos financieros a valor razonable con cambios en pérdidas y ganancias	0	3
Instrumentos financieros no valorados a valor razonable con cambios en pérdidas y ganancias	0	0
Otros	0	9
Diferencias de cambio (neto)	1	0
Otros productos de explotación	104	143
Otras cargas de explotación	102	121
<b>B) MARGEN BRUTO</b>	<b>3.548</b>	<b>4.302</b>
Gastos de administración	1.910	2.496
Gastos de personal	990	972
Otros gastos generales de administración	920	1.524
Amortización	97	96
Dotaciones a provisiones (neto)	-5	23
Pérdidas por deterioro de activos financieros (neto)	833	712
Inversiones crediticias	817	708
Otros instrumentos financieros no valorados a valor razonable con cambios en pérdidas y ganancias	16	4

	MILES DE EUROS	
	2010	2009
<b>C) RESULTADOS DE LAS ACTIVIDADES DE EXPLOTACIÓN</b>	<b>713</b>	<b>975</b>
Pérdidas por deterioro del resto de activos (neto)	0	0
Fondo de comercio y otro activo intangible	0	0
Otros activos	0	0
Ganancias (pérdidas) en la baja de activos no clasificados como no corrientes en venta	0	0
Diferencia negativa en combinaciones de negocios	0	0
Ganancias (pérdidas) de activos no corrientes en venta no clasificados como operaciones interrumpidas	0	0
<b>D) RESULTADO ANTES DE IMPUESTOS</b>	<b>713</b>	<b>975</b>
Impuesto sobre beneficios	72	204
Dotación obligatoria a obras y fondos sociales	96	116
<b>E) RESULTADO DEL EJERCICIO PROCEDENTE DE OPERACIONES CONTINUADAS</b>	<b>545</b>	<b>655</b>
Resultado de operaciones interrumpidas (neto)	0	0
<b>F) RESULTADO DEL EJERCICIO</b>	<b>545</b>	<b>655</b>

## EVOLUCIÓN DE BENEFICIOS



MILES DE EUROS

## PROPUESTA DE DISTRIBUCIÓN DE RESULTADOS

	MILES DE EUROS	
	2010	2009
Beneficio del ejercicio después del Impuesto de Sociedades	641	771
Remanente de ejercicios anteriores	0	0
<b>Total distributable</b>	<b>641</b>	<b>771</b>
A retribuciones de capital		
A fondo de reserva obligatorio	481	578
A fondo de educación y promoción	96	116
• Otras reservas		
• Remanente		
• Retorno cooperativo		
• Libre disposición	64	77
<b>Total distribuido</b>	<b>641</b>	<b>771</b>

# FONDO DE EDUCACIÓN Y PROMOCIÓN

## LIQUIDACIÓN DE INGRESOS Y GASTOS DEL FONDO DE EDUCACIÓN Y PROMOCIÓN DEL EJERCICIO 2010

	MILES DE EUROS		
	Presupuesto	Aplicación Gasto	Desviación
Promoción de socios y trabajadores	48	62	-14
Fomento cooperativo	45	45	0
Promoción del entorno	23	9	14
<b>TOTAL</b>	<b>116</b>	<b>116</b>	<b>0</b>

## PLAN DE INVERSIONES Y GASTOS DEL FONDO DE EDUCACIÓN Y PROMOCIÓN PARA EL EJERCICIO 2011

Recursos	MILES DE EUROS
Remanente ejercicio anterior	-
Intereses de la cuenta medios líquidos	-
Asignación por distribución del excedente 2010	96
<b>TOTAL</b>	<b>96</b>

Inversiones y gastos	MILES DE EUROS
<u>Según programa de la Fundación Caixa Rural Vinaròs de la C.V.:</u>	
Formación de socios y trabajadores	44
Fomento cooperativo	45
Promoción del entorno	7
<b>TOTAL</b>	<b>96</b>

# INFORME DE GESTIÓN DEL EJERCICIO 2010

A nivel de introducción y para entender el panorama macroeconómico de la zona euro, cabe destacar que durante 2010 se mantuvo una divergencia de crecimiento en la zona euro, por un lado Alemania que iba consolidando una notable mejoría en la actividad y como consecuencia una reducción de las tasas de desempleo, y por otro lado los demás países como Francia e Italia que crecían a un ritmo menor y mención aparte España, que sufría una situación más delicada con tasas de paro en continuo crecimiento aumento del déficit público y sin atisbos de que la situación fuera a revertir en un futuro muy cercano. Durante este ejercicio hemos asistido a temores de colapsos financieros en Grecia, Irlanda, Portugal y España, con la consiguiente subida de las primas de riesgo hasta niveles máximos, se puso en tela de juicio la competitividad, fortaleza y solvencia de las entidades financieras de dichos países, esto llevo al Banco Central Europeo a exigir tests de estrés para posteriormente publicarlos y conocer de primera mano su verdadero estado de salud, y calmar en la medida de lo posible la incertidumbre de los mercados financieros. En España se aprobaron una serie de medidas de austeridad presupuestaria, la más destacable la de alargar la edad de jubilación, se presentaron planes extraordinarios de infraestructuras para disminuir el desempleo junto con otras series de medidas para impulsar la actividad económica, destacar también el aumento del I.V.A., medidas todas ellas encaminadas a adelantar la reducción prevista del déficit público.

Ante este panorama un tanto desalentador Caixa Rural Vinaròs ha obtenido unos beneficios ligeramente inferiores al ejercicio anterior y en línea con el resto del sector, teniendo en cuenta la dificultad que supone el continuo estrechamiento del margen financiero que vive el sector y la incertidumbre respecto a la morosidad y su posterior cobertura obligatoria que afecta directamente a los resultados. Siguiendo las directrices del Banco de España se ha seguido extremando la cautela, supervisión y control en la concesión de operaciones crediticias para poder continuar financiando a todos aquellos sectores productivos que siguen confiando en nosotros y que necesitan financiación tanto para su actividad diaria, como para emprender nuevos proyectos. Este control exhaustivo nos ha llevado a no tener morosidad en exposiciones inmobiliarias y a gozar de unos ratios de cobertura y solvencia respetables, en 2010 los fondos de insolvencias de la Caja alcanzan los 5.242 (miles de euros) lo que supone un aumento respecto al año anterior de 18% debido al endurecimiento y cambio en la normativa del Banco de España que ha modificado los coeficientes de cobertura y el calendario de

morosidad, la ratio de morosidad apenas repunta un 0,03% para pasar del 4,91% al 4,94% actual, y la ratio de cobertura aumenta un 11% para pasar de 84,68% a 95,69%. La inversión crediticia creció un 3% hasta alcanzar los 110.000 (miles de euros) y en pasivo se produjo un aumento del 2% sin tener en cuenta las cuentas de Administraciones Públicas hasta alcanzar los 105.000 (miles de euros).

El Banco de España inició en 2009 tras la creación del FROB un proceso de reestructuración de las Cajas de Ahorro que prácticamente está concluido. El supervisor aboga por una política de contención de costes vía economías de escala que permita a las entidades financieras contrarrestar el efecto negativo en los beneficios que tiene la continua bajada del margen financiero y que les permita seguir siendo eficientes y solventes, ante un eventual empeoramiento del panorama económico.

Durante el ejercicio de 2010 la plantilla está formada por 22 personas, siendo el promedio de edad de 38 años y la antigüedad media de 14 años.

La Fundació Caixa Vinaròs sigue haciéndose cargo del desarrollo y programación de las actividades del F.E.P. de la entidad y durante el año 2010 aparte de los habituales actos culturales, exposiciones, conferencias, cursos de formación, etc. con cargo al Fondo de Educación y Promoción, también se ha involucrado en la celebración de los actos en conmemoración del IV centenario de la llegada a Vinaròs de la reliquia de Sant Sebastià (patrón de la ciudad). Durante 2010 se inauguró la nueva sede de la Fundació gracias a la colaboración de todos nuestros clientes, pues parte de los beneficios revierten en la sociedad en forma de obra social, característica propia de las cooperativas de crédito. Toda la población debe disfrutar de unas instalaciones que con el tiempo deben convertirse en patrimonio de la ciudad que permita cubrir las necesidades socio-culturales de la comarca. En el apartado social indicar que en 2010 nuestros socios visitaron el Norte de Cataluña.

Prudencia, control en la gestión y mejora de la productividad nos deben garantizar unos beneficios acordes al tamaño de nuestro negocio, beneficios que revertidos a la sociedad junto con el trato cercano a nuestros clientes seguirán siendo los valores que nos deben seguir diferenciando como única entidad con auténtico arraigo local.

# INFORME DE AUDITORÍA DE LAS CUENTAS ANUALES DEL EJERCICIO 2010

Las cuentas anuales han sido auditadas por MOORE STEPHENS IBERGRUP, S.A. tanto en el ejercicio 2009 como en el ejercicio 2010, emitiendo con fecha 15 de marzo de 2011 un informe favorable.

## DATOS DE IDENTIFICACIÓN

- Caixa Rural Vinaròs, S.Coop. de Crèdit V. posee una oficina principal situada en la localidad de Vinaròs.
- Se encuentra inscrita en el Registro de Cooperativas de la Generalitat Valenciana con el número CV-197.
- Se encuentra inscrita en el Registro de Cooperativas de Crédito del Instituto Valenciano de Finanzas de la Generalidad Valenciana con el número 30.
- Se encuentra inscrita en el Registro Especial del Banco de España con el número 3174.
- Se encuentra inscrita en el Registro Mercantil de la Provincia de Castellón, en el Tomo 505, Libro 72, Folio 156, Hoja número CS-2004.
- Pertenece al Fondo de Garantía de Depósitos del Banco de España, al Centro de Cooperación Interbancaria, forma parte de la Asociación Española de Cajas Rurales, participando en el capital social del Banco Cooperativo Español, Rural Servicios Informáticos y Seguros R.G.A.
- Está integrada en el movimiento cooperativo por asociación a la Federación Valenciana de Cooperativas de Crédito y a la Unión Nacional de Cooperativas de Crédito.

## SOCIOS

	<b>2006</b>	<b>2007</b>	<b>2008</b>	<b>2009</b>	<b>2010</b>
Personas físicas	7.213	7.405	7.612	7.787	7.968
Cooperativas	8	8	8	9	9
Otras personas jurídicas	270	287	302	311	316
<b>Total</b>	<b>7.491</b>	<b>7.700</b>	<b>7.922</b>	<b>8.107</b>	<b>8.293</b>



caixa  
vinaròs