

INFORME
ANUAL

2008



CAIXA RURAL VINARÒS



SALUDO DEL PRESIDENTE

Apreciados socios

Nos es grato presentarles la gestión y resultados del ejercicio contable 2.008. Puede observarse un crecimiento respecto a los años anteriores, consolidando a nuestra entidad. Esto nos hace reflexionar sobre la validez del camino emprendido por nuestra Caixa en un año, en el cual la economía ha experimentado ciertos altibajos.

El entorno altamente competitivo que nos rodea hace que la atención a nuestros socios y clientes, sea una constante en el servicio ofrecido por CAIXA VINAROS. Unos datos que reflejan esta aseveración son los 8.500 socios y más de 13.000 clientes, que en el devenir diario forman parte de la actividad de nuestra entidad.

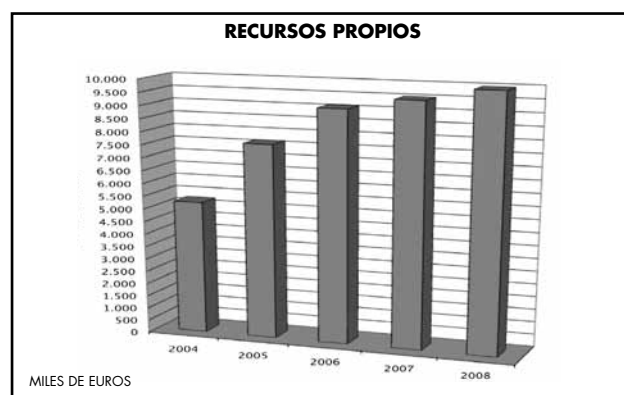
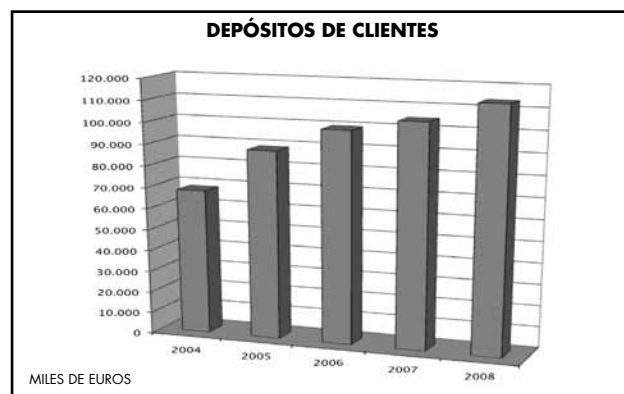
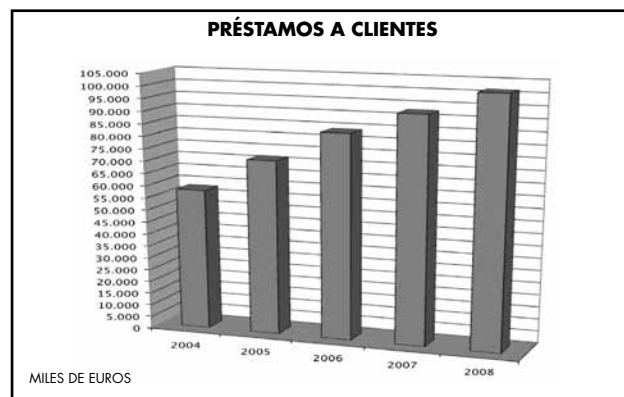
Los medios de comunicación desde hace algún tiempo lanzan ideas y comentarios respecto a las responsabilidades del sistema financiero y su entorno. El desarrollo de la economía no puede entenderse sin exponer el papel que desempeña en ella el sistema financiero, lo que exige explicar el proceso de intermediación que tiene lugar en él, siendo las dos grandes alternativas en que se ha desarrollado este proceso en las economías modernas: el sistema bancario y el mercado de valores.

El Sistema bancario en estos momentos deberá tener presente unos valores éticos, mostrando un compromiso formal con sus socios y clientes, aportando confianza a las economías familiares y empresariales. Esta confianza y compromiso mutuo, puede afectar directamente a la morosidad, factor muy en boga en la actualidad.

El escenario que se perfila en el horizonte nos obliga si cabe a ser más cautos, en un entorno económico agresivo y exigente, CAIXA VINAROS afronta este reto desde la tranquilidad, con respeto a nuestros socios y clientes y por saber conocer nuestros límites.

Acabo afirmando que 2.008 ha sido un ejercicio positivo para CAIXA VINAROS que un año más se esta consolidando en nuestra ciudad, hecho del cual todos debemos sentirnos orgullosos. Deseo manifestar en mi nombre y en el de todo el Consejo Rector, mi más profundo agradecimiento a todo el equipo humano de Caixa Vinaros por su profesionalidad y dedicación, así como el más profundo agradecimiento a todos los socios, clientes particulares, empresas e instituciones su apoyo para poder desarrollar nuestra actividad.

Afectuosamente, Manuel Molinos Borrás.



CONSEJO RECTOR

D. Manuel Molinos Borrás	PRESIDENTE	D ^a . Josefa Gondomar Miñana	VOCAL QUINTO
D. Enrique Puchol Capsir	VICEPRESIDENTE	D. Agustín Miralles Grau	VOCAL SEXTO
D. Joan Manel Solsona Vizcarro	SECRETARIO	D ^a . Josefa Joaquina Escuder Querol	VOCAL SÉPTIMO
D. Joaquín Fonollosa Gavaldá	TESORERO	D. Francisco Javier Castell Ferreres	VOCAL OCTAVO
D. Antonio Javier Espuny Olmedo	VOCAL PRIMERO	D. Manuel Vicente Ramirez Monroig	SUPLENTE 1 ^º
D. José Mariño Vinaja	VOCAL SEGUNDO	D. Sebastián Miralles Sancho	SUPLENTE 2 ^º
D. Manuel Quixal Aviñó	VOCAL TERCERO	D. Alberto Llatser Barreda	SUPLENTE 3 ^º
D. Gonzalo Velasco Gombau	VOCAL CUARTO	D. Sebastián Casanova Marmaña	DIRECTOR

RECURSOS HUMANOS

	Empl. 2003	Porc. %	Empl. 2004	Porc. %	Empl. 2005	Porc. %	Empl. 2006	Porc. %	Empl. 2007	Porc. %	Empl. 2008	Porc. %
Jefes	5	31%	5	31%	5	31%	5	29%	5	26%	7	32%
Oficiales	3	19%	9	56%	9	56%	9	53%	8	42%	7	32%
Auxiliares	8	50%	2	13%	2	13%	3	18%	6	32%	8	36%
Totales	16		16		16		17		19		22	

BALANCE DE SITUACIÓN

	MILES DE EUROS	
ACTIVO	2008	2007
Caja y depósitos en bancos centrales	436	356
Cartera de negociación	19	70
Depósitos en entidades de crédito	0	0
Crédito a la clientela	0	0
Valores representativos de deuda	0	0
Instrumentos de capital	0	0
Derivados de negociación	19	70
Pro-memoria: Prestados o en garantía	0	0
Otros activos financieros a valor razonable con cambios en pérdidas y ganancias	0	0
Depósitos en entidades de crédito	0	0
Crédito a la clientela	0	0
Valores representativos de deuda	0	0
Instrumentos de capital	0	0
Pro-memoria: Prestados o en garantía	0	0
Activos financieros disponibles para la venta	5.886	11.091
Valores representativos de deuda	4.931	10.177
Instrumentos de capital	955	914
Pro-memoria: Prestados o en garantía	0	0
Inversiones crediticias	120.012	104.588
Depósitos en entidades de crédito	21.571	13.913
Crédito a la clientela	98.441	90.675
Valores representativos de deuda	0	0
Pro-memoria: Prestados o en garantía	0	0
Cartera de inversión a vencimiento	0	0
Pro-memoria: Prestados o en garantía	0	0
Ajustes a activos financieros por macrocoberturas	0	0
Derivados de cobertura	19	41
Activos no corrientes en venta	0	0
Participaciones	0	0
Entidades asociadas	0	0
Entidades multigrupo	0	0
Entidades del grupo	0	0
Contratos de seguros vinculados a pensiones	0	0
Activo material	3.074	2.776
Inmovilizado material	3.074	2.776
De uso propio	3.074	2.776
Cedido en arrendamiento operativo	0	0
Afecto a la obra social	0	0
Inversiones inmobiliarias	0	0
Pro-memoria: Adquirido en arrendamiento financiero	0	0
Activo intangible	0	0
Fondo de comercio	0	0
Otro activo intangible	0	0
Activos fiscales	537	437
Corrientes	66	25
Diferidos	471	412
Resto de activos	47	151
TOTAL ACTIVO	130.030	119.510

	MILES DE EUROS	
PRO-MEMORIA	2008	2007
Riesgos contingentes	8.991	11.565
Compromisos contingentes	6.933	11.028
	15.924	22.593

	MILES DE EUROS	
PASIVO	2008	2007
Cartera de negociación	19	4
Depósitos de bancos centrales	0	0
Depósitos de entidades de crédito	0	0
Depósitos de la clientela	0	0
Débitos representados por valores negociables	0	0
Derivados de negociación	19	4
Posiciones cortas de valores	0	0
Otros pasivos financieros	0	0
Otros pasivos financieros a valor razonable con cambios en pérdidas y ganancias	0	0
Depósitos de bancos centrales	0	0
Depósitos de entidades de crédito	0	0
Depósitos de la clientela	0	0
Débitos representados por valores negociables	0	0
Pasivos subordinados	0	0
Otros pasivos financieros	0	0
Pasivos financieros a coste amortizado	118.772	108.580
Depósitos de bancos centrales	0	0
Depósitos de entidades de crédito	3.162	2.566
Depósitos de la clientela	114.065	104.938
Débitos representados por valores negociables	0	0
Pasivos subordinados	0	0
Otros pasivos financieros	1.545	1.076
Ajustes a pasivos financieros por macrocoberturas	0	0
Derivados de cobertura	11	29
Pasivos asociados con activos no corrientes en venta	0	0
Provisiones	94	103
Fondos para pensiones y obligaciones similares	0	0
Provisiones para impuestos y otras contingencias legales	0	0
Provisiones para riesgos y compromisos contingentes	94	103
Otras provisiones	0	0
Pasivos fiscales	571	519
Corrientes	146	100
Diferidos	425	419
Fondo de la obra social	115	159
Resto de pasivos	65	289
Capital reembolsable a la vista	338	325
TOTAL PASIVO	119.985	110.008

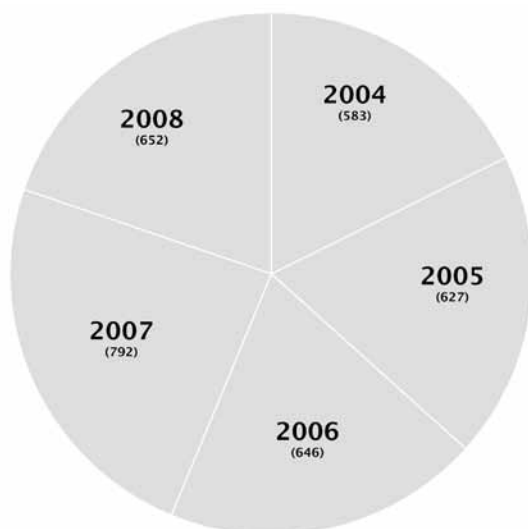
	MILES DE EUROS	
PATRIMONIO NETO		
Fondos propios	10.071	9.418
Capital	210	210
Escriturado	210	210
Menos: Capital no exigido	0	0
Prima de emisión	0	0
Reservas	9.209	8.416
Otros instrumentos de capital	0	0
De instrumentos financieros compuestos	0	0
Menos: Valores propios	0	0
Resultado del ejercicio	652	792
Menos: Dividendos y retribuciones	0	0
Ajustes por valoración	26	84
Activos financieros disponibles para la venta	26	84
Coberturas de los flujos de efectivo	0	0
Coberturas de inversiones netas en negocios en el extranjero	0	0
Diferencias de cambio	0	0
Activos no corrientes en venta	0	0
Resto de ajustes por valoración	0	0
TOTAL PATRIMONIO NETO	10.045	9.502
TOTAL PATRIMONIO NETO Y PASIVO	130.030	119.510

CUENTA DE PÉRDIDAS Y GANANCIAS

	MILES DE EUROS	
	2008	2007
Intereses y rendimientos asimilados	6.814	5.582
Intereses y cargas asimiladas	3.270	2.326
Remuneración de capital reembolsable a la vista	0	0
A) MARGEN DE INTERESES	3.544	3.256
Rendimiento de instrumentos de capital	21	18
Comisiones percibidas	562	571
Comisiones pagadas	85	113
Resultados de operaciones financieras (neto)	13	-174
Cartera de negociación	0	0
Otros instrumentos financieros a valor razonable con cambios en pérdidas y ganancias	13	11
Instrumentos financieros no valorados a valor razonable con cambios en pérdidas y ganancias	0	-178
Otros	0	-7
Diferencias de cambio (neto)	3	1
Otros productos de explotación	113	115
Otras cargas de explotación	106	105
B) MARGEN BRUTO	4.065	3.569
Gastos de administración	2.250	1.963
Gastos de personal	939	825
Otros gastos generales de administración	1.311	1.138
Amortización	104	127
Dotaciones a provisiones (neto)	-4	27
Pérdidas por deterioro de activos financieros (neto)	726	347
Inversiones crediticias	721	361
Otros instrumentos financieros no valorados a valor razonable con cambios en pérdidas y ganancias	5	-14
Otras cargas de explotación	79	68

	MILES DE EUROS	
	2008	2007
C) RESULTADOS DE LAS ACTIVIDADES DE EXPLOTACIÓN	989	1.105
Pérdidas por deterioro del resto de activos (neto)	-10	11
Fondo de comercio y otro activo intangible	0	0
Otros activos	-10	11
Ganancias (pérdidas) en la baja de activos no clasificados como no corrientes en venta	0	0
Diferencia negativa en combinaciones de negocios	0	0
Ganancias (pérdidas) de activos no corrientes en venta no clasificados como operaciones interrumpidas	0	0
D) RESULTADO ANTES DE IMPUESTOS	999	1.094
Impuesto sobre beneficios	232	143
Dotación obligatoria a obras y fondos sociales	115	159
E) RESULTADO DEL EJERCICIO PROCEDENTE DE OPERACIONES CONTINUADAS	652	792
Resultado de operaciones interrumpidas (neto)	0	0
F) RESULTADO DEL EJERCICIO	652	792

EVOLUCIÓN DE BENEFICIOS



MILES DE EUROS

PROPUESTA DE DISTRIBUCIÓN DE RESULTADOS

	MILES DE EUROS	
	2008	2007
Beneficio del ejercicio después del Impuesto de Sociedades	767	951
Remanente de ejercicios anteriores	0	0
Total distributable	767	951
A retribuciones de capital		
A fondo de reserva obligatorio	575	713
A fondo de educación y promoción	115	159
• Otras reservas		
• Remanente		
• Retorno cooperativo		
• Libre disposición	77	79
Total distribuido	767	951

FONDO DE EDUCACIÓN Y PROMOCIÓN

LIQUIDACIÓN DE INGRESOS Y GASTOS DEL FONDO DE EDUCACIÓN Y PROMOCIÓN DEL EJERCICIO 2008

	MILES DE EUROS		
	Presupuesto	Aplicación Gasto	Desviación
Promoción de socios y trabajadores	41	47	-6
Fomento cooperativo	45	46	-1
Promoción del entorno	73	66	7
TOTAL	159	159	0

PLAN DE INVERSIONES Y GASTOS DEL FONDO DE EDUCACIÓN Y PROMOCIÓN PARA EL EJERCICIO 2009

Recursos	MILES DE EUROS
Remanente ejercicio anterior	-
Intereses de la cuenta medios líquidos	-
Asignación por distribución del excedente 2008	115
TOTAL	115

Inversiones y gastos	MILES DE EUROS
<u>Según programa de la Fundación Caixa Rural Vinaròs C.V.:</u>	
Formación de socios y trabajadores	42
Fomento cooperativo	45
Promoción del entorno	28
TOTAL	115

INFORME DE GESTIÓN DEL EJERCICIO 2008

Lamentablemente, las previsiones más pesimistas se han confirmado, todos los datos y variables económicas que año tras año nos iban dando síntomas de que podíamos sufrir una grave y profunda crisis económica y financiera, se han confirmado. El estallido de las hipotecas "subprime" en EEUU fue sólo el inicio de lo que más tarde se convertiría en una de las crisis más importantes que se recuerda, y ya no sólo por su impacto, sino por las consecuencias futuras que a buen seguro traerá consigo. La crisis es global, recesión en las economías más avanzadas y las economías emergentes creciendo por debajo de los niveles de los últimos años, esta crisis afectará en mayor medida a países con una excesiva dependencia de un determinado sector, caso de España que había estado experimentando crecimientos desmesurados debido sobre todo al "boom" inmobiliario. Las políticas monetarias de los principales Gobiernos y Bancos Centrales con bajadas de tipos de interés e inyección de liquidez al sistema financiero, hicieron posible el rescate de los mercados financieros en los que día a día aumentaba la incertidumbre y desconfianza.

Ante este panorama económico cabe resaltar que los resultados obtenidos por Caixa Rural Vinaròs, han sido acordes con la mayoría del sector, en un año donde el Banco de España ha recomendado y concienciado a las entidades para que no crezcan desmesuradamente y sin control sino que consoliden los resultados que ya han venido obteniendo en años anteriores, mediante políticas conservadoras que permitan provisionarse ante un futuro repunte de la morosidad y así seguir mostrando la fortaleza que el sistema financiero español goza en la actualidad. Gracias a estas políticas las entidades aumentarán la solvencia y atesorarán fondos suficientes para no hacer peligrar en exceso sus cuentas de resultados, que durante estos años se verá mermada por el gran estrechamiento de márgenes producido por la bajada de tipos de interés. Es hora de aumentar si cabe el esfuerzo desarrollado en nuestra entidad año a año para seguir cumpliendo con las directrices del Banco de España a la hora de estudiar, valorar y

conceder riesgos y poder seguir financiando a todos los sectores de la población como viene siendo habitual. La Caja dispone a finales de 2008 de unos fondos de insolvencia por valor de 3.815 (miles de euros) lo que supone un aumento respecto al año anterior del 23%, y suponen una cobertura del 71%, el índice de morosidad se sitúa en el 5,28% y la inversión crediticia sin tener en cuenta los depósitos en entidades de crédito, aumenta un 8,56% hasta situarse en 98.441 (miles de euros).

En los depósitos el aumento ha sido del 9,39%, hasta situarse en 118.772 (miles de euros) cifra que nos permite seguir manteniendo un óptimo equilibrio entre el dinero prestado y el depositado por nuestros clientes.

Durante 2008 y debido a que el negocio hipotecario tardará en reactivarse, hemos asistido a una dura batalla por la captación de pasivo con altas remuneraciones sobre todo por parte de aquellas entidades escasas de liquidez a las que no les ha importado ofrecer remuneraciones fuera de mercado con tal de mejorar su maltrecha liquidez.

Durante el ejercicio de 2008 la plantilla pasa a estar formada por 22 personas, siendo el promedio de edad de 36 años y la antigüedad media de 14 años.

La Fundació Caixa Vinaròs sigue haciéndose cargo del desarrollo y programación de las actividades del F.E.P. de la entidad y durante el año 2008 ha seguido organizando diferentes actos culturales, exposiciones, conferencias, cursillos de formación, etc. con cargo al Fondo de Educación y Promoción, continúan las obras de rehabilitación y recuperación de la casa "Membrillera" cuyo ritmo de ejecución viene determinado por la evolución de los resultados anuales y se espera poder inaugurarla en breve. En 2008 el destino del viaje anual que realizan los socios fue a Argentina.

INFORME DE AUDITORÍA DE LAS CUENTAS ANUALES DEL EJERCICIO 2008

Las cuentas anuales han sido auditadas por MOORE STEPHENS IBERGRUP, S.A. tanto en el ejercicio 2007 como en el ejercicio 2008, emitiendo con fecha 17 de marzo de 2009 un informe favorable.

DATOS DE IDENTIFICACIÓN

- Caixa Rural Vinaròs, S.Coop. de Crèdit V. posee una oficina principal situada en la localidad de Vinaròs.
- Se encuentra inscrita en el Registro de Cooperativas de la Generalitat Valenciana con el número CV-197.
- Se encuentra inscrita en el Registro de Cooperativas de Crédito del Instituto Valenciano de Finanzas de la Generalidad Valenciana con el número 30.
- Se encuentra inscrita en el Registro Especial del Banco de España con el número 3174.
- Se encuentra inscrita en el Registro Mercantil de la Provincia de Castellón, en el Tomo 505, Libro 72, Folio 156, Hoja número CS-2004.
- Pertenece al Fondo de Garantía de Depósitos del Banco de España, al Centro de Cooperación Interbancaria, forma parte de la Asociación Española de Cajas Rurales, participando en el capital social del Banco Cooperativo Español, Rural Servicios Informáticos y Seguros R.G.A..
- Está integrada en el movimiento cooperativo por asociación a la Federación Valenciana de Cooperativas de Crédito y a la Unión Nacional de Cooperativas de Crédito.

SOCIOS

	2003	2004	2005	2006	2007	2008
Personas físicas	6.530	6.794	7.026	7.213	7.405	7.612
Cooperativas	8	8	8	8	8	8
Otras personas jurídicas	235	259	258	270	287	302
Total	6.773	7.061	7.292	7.491	7.700	7.922

