

# INFORME ANUAL 2009



caixa

vinaròs

# SALUDO DEL PRESIDENTE

Apreciados socios

En representación del Consejo Rector de Caixa Vinaròs, me resulta muy grato presentarles los resultados contables y de gestión pertenecientes al ejercicio 2.009 que se han producido en nuestra entidad.

El ejercicio 2.009 ha estado marcado por unas características bien distintas de años precedentes, el avatar de los mercados financieros internacionales se ha reflejado en la economía de nuestro país, pudiendo decir que la crisis económica está asentada en nuestro entorno cotidiano.

La Caixa Vinaròs en esta compleja situación ha conseguido unos buenos resultados contables, que se destinaron en su mayor parte a aumentar las provisiones de nuestra entidad, pudiendo amortiguar posibles riesgos que puedan acaecer en el presente año 2.010.

Estos resultados permitirán aumentar los recursos propios y capacidad de maniobra de nuestra entidad para garantizar un mejor servicio a nuestros socios y clientes, nuestro mayor potencial y razón de ser.

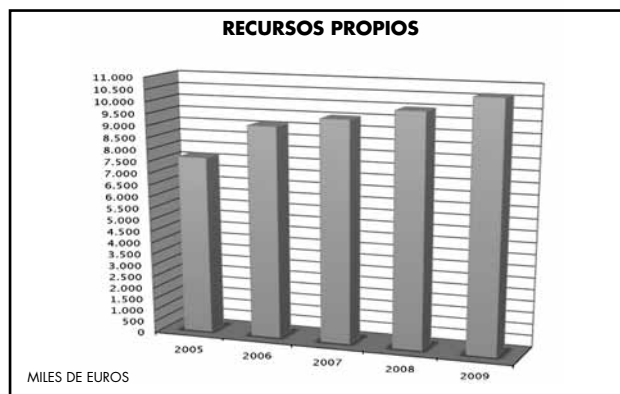
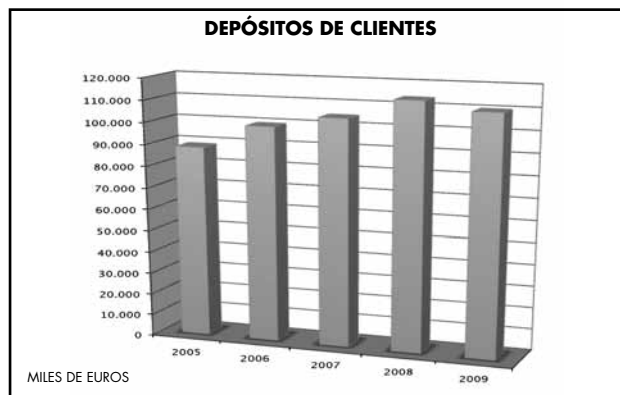
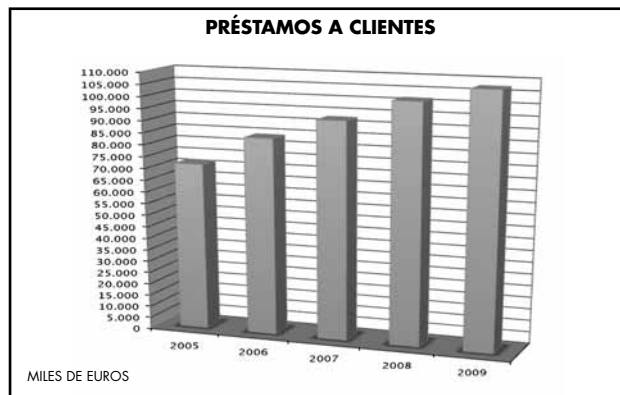
Pese a la coyuntura económica Caixa Vinaròs ha continuado concediendo crédito a sus socios y clientes, porque las provisiones de años precedentes y el rigor en la concesión de estos, no ha mermado nuestra liquidez. Todo ello nos da una cierta tranquilidad para afrontar nuevos retos en nuestra economía.

Caixa Vinaròs un año más atiende a nuestro compromiso con la sociedad de Vinaròs aumentando la actividad sociocultural desarrollada por la Fundació Caixa Vinaròs a través de nuestro Fondo de educación y formación. Aportando nuevos valores sociales culturales y económicos

Debemos de mostrar orgullo de nuestra entidad al ser uno de los tres patronos de la organización de los actos de celebración del IV Centenario de la llegada de Reliquia de San Sebastián, por poder mostrar la implicación a nuestro entorno.

Acabo afirmando que 2.009 ha sido un ejercicio positivo para Caixa Vinaròs que un año más se está consolidando como referente en nuestra ciudad. Deseo transmitir en mi nombre y en el de todo el Consejo Rector, la felicitación a todo el equipo humano de Caixa Vinaròs por su profesionalidad y dedicación, así como el más profundo agradecimiento a todos los socios, clientes particulares, empresas e instituciones su apoyo para poder desarrollar nuestra actividad.

Afectuosamente, Manuel Molinos Borrás.



## CONSEJO RECTOR

D. Manuel Molinos Borrás	PRESIDENTE	D <sup>a</sup> Josefa Gondomar Miñana	VOCAL QUINTO
D. Enrique Puchol Capsir	VICEPRESIDENTE	D. Agustín Miralles Grau	VOCAL SEXTO
D. Joan Manel Solsona Vizcarro	SECRETARIO	D <sup>a</sup> Josefa Joaquina Escuder Querol	VOCAL SEPTIMO
D. Joaquín Fonollosa Gavaldá	TESORERO	D. Francisco Javier Castell Ferreres	VOCAL OCTAVO
D. Antonio Javier Espuny Olmedo	VOCAL PRIMERO	D. Manuel Vicente Ramirez Monroig	SUPLENTE 1 <sup>º</sup>
D. José Mariño Vinaja	VOCAL SEGUNDO	D. Sebastián Miralles Sancho	SUPLENTE 2 <sup>º</sup>
D. Manuel Quixal Aviñó	VOCAL TERCERO	D. Alberto Llatser Barreda	SUPLENTE 3 <sup>º</sup>
D. Gonzalo Velasco Gombau	VOCAL CUARTO	D. Sebastián Casanova Marmaña	DIRECTOR

## RECURSOS HUMANOS

	Empl.	Porc.	Empl.	Porc.	Empl.	Porc.	Empl.	Porc.	Empl.	Porc.
	<b>2005</b>	<b>%</b>	<b>2006</b>	<b>%</b>	<b>2007</b>	<b>%</b>	<b>2008</b>	<b>%</b>	<b>2009</b>	<b>%</b>
Jefes	5	31%	5	29%	5	26%	7	32%	7	32%
Oficiales	9	56%	9	53%	8	42%	7	32%	7	32%
Auxiliares	2	13%	3	18%	6	32%	8	36%	8	36%
<b>Totales</b>	<b>16</b>		<b>17</b>		<b>19</b>		<b>22</b>		<b>22</b>	

# BALANCE DE SITUACIÓN

	MILES DE EUROS	
ACTIVO	2009	2008
<b>Caja y depósitos en bancos centrales</b>	<b>578</b>	<b>436</b>
<b>Cartera de negociación</b>	<b>2</b>	<b>19</b>
Depósitos en entidades de crédito	0	0
Crédito a la clientela	0	0
Valores representativos de deuda	0	0
Instrumentos de capital	0	0
Derivados de negociación	2	19
Pro-memoria: Prestados o en garantía	0	0
<b>Otros activos financieros a valor razonable con cambios en pérdidas y ganancias</b>	<b>0</b>	<b>0</b>
Depósitos en entidades de crédito	0	0
Crédito a la clientela	0	0
Valores representativos de deuda	0	0
Instrumentos de capital	0	0
Pro-memoria: Prestados o en garantía	0	0
<b>Activos financieros disponibles para la venta</b>	<b>8.115</b>	<b>5.886</b>
Valores representativos de deuda	6.885	4.931
Instrumentos de capital	1.230	955
Pro-memoria: Prestados o en garantía	0	0
<b>Inversiones crediticias</b>	<b>117.065</b>	<b>120.012</b>
Depósitos en entidades de crédito	13.289	21.571
Crédito a la clientela	103.776	98.441
Valores representativos de deuda	0	0
Pro-memoria: Prestados o en garantía	0	0
<b>Cartera de inversión a vencimiento</b>	<b>0</b>	<b>0</b>
Pro-memoria: Prestados o en garantía	0	0
<b>Ajustes a activos financieros por macrocoberturas</b>	<b>0</b>	<b>0</b>
<b>Derivados de cobertura</b>	<b>4</b>	<b>19</b>
<b>Activos no corrientes en venta</b>	<b>0</b>	<b>0</b>
<b>Participaciones</b>	<b>0</b>	<b>0</b>
Entidades asociadas	0	0
Entidades multigrupo	0	0
Entidades del grupo	0	0
<b>Contratos de seguros vinculados a pensiones</b>	<b>0</b>	<b>0</b>
<b>Activo material</b>	<b>3.079</b>	<b>3.074</b>
Inmovilizado material	3.079	3.074
De uso propio	3.079	3.074
Cedido en arrendamiento operativo	0	0
Afecto a la obra social	0	0
Inversiones inmobiliarias	0	0
Pro-memoria: Adquirido en arrendamiento financiero	0	0
<b>Activo intangible</b>	<b>0</b>	<b>0</b>
Fondo de comercio	0	0
Otro activo intangible	0	0
<b>Activos fiscales</b>	<b>422</b>	<b>537</b>
Corrientes	38	66
Diferidos	384	471
Resto de activos	129	47
<b>TOTAL ACTIVO</b>	<b>129.394</b>	<b>130.030</b>

	MILES DE EUROS	
PRO-MEMORIA	2009	2008
Riesgos contingentes	14.296	8.991
Compromisos contingentes	7.812	6.933
	<b>22.108</b>	<b>15.924</b>

	MILES DE EUROS	
PASIVO	2009	2008
<b>Cartera de negociación</b>	<b>2</b>	<b>19</b>
Depósitos de bancos centrales	0	0
Depósitos de entidades de crédito	0	0
Depósitos de la clientela	0	0
Débitos representados por valores negociables	0	0
Derivados de negociación	2	19
Posiciones cortas de valores	0	0
Otros pasivos financieros	0	0
<b>Otros pasivos financieros a valor razonable con cambios en pérdidas y ganancias</b>	<b>0</b>	<b>0</b>
Depósitos de bancos centrales	0	0
Depósitos de entidades de crédito	0	0
Depósitos de la clientela	0	0
Débitos representados por valores negociables	0	0
Pasivos subordinados	0	0
Otros pasivos financieros	0	0
<b>Pasivos financieros a coste amortizado</b>	<b>117.341</b>	<b>118.772</b>
Depósitos de bancos centrales	0	0
Depósitos de entidades de crédito	5.859	3.162
Depósitos de la clientela	110.151	114.065
Débitos representados por valores negociables	0	0
Pasivos subordinados	0	0
Otros pasivos financieros	1.331	1.545
<b>Ajustes a pasivos financieros por macrocoberturas</b>	<b>0</b>	<b>0</b>
<b>Derivados de cobertura</b>	<b>1</b>	<b>11</b>
<b>Pasivos asociados con activos no corrientes en venta</b>	<b>0</b>	<b>0</b>
<b>Provisiones</b>	<b>124</b>	<b>94</b>
Fondos para pensiones y obligaciones similares	0	0
Provisiones para impuestos y otras contingencias legales	0	0
Provisiones para riesgos y compromisos contingentes	124	94
Otras provisiones	0	0
<b>Pasivos fiscales</b>	<b>472</b>	<b>571</b>
Corrientes	0	146
Diferidos	472	425
<b>Fondo de la obra social</b>	<b>116</b>	<b>115</b>
<b>Resto de pasivos</b>	<b>108</b>	<b>65</b>
<b>Capital reembolsable a la vista</b>	<b>348</b>	<b>338</b>
<b>TOTAL PASIVO</b>	<b>118.512</b>	<b>119.985</b>

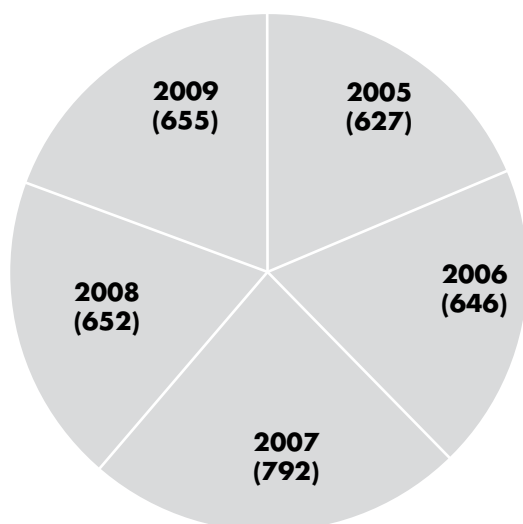
	MILES DE EUROS	
PATRIMONIO NETO		
<b>Fondos propios</b>	<b>10.726</b>	<b>10.071</b>
Capital	210	210
Escriturado	210	210
Menos: Capital no exigido	0	0
Prima de emisión	0	0
Reservas	9.861	9.209
Otros instrumentos de capital	0	0
De instrumentos financieros compuestos	0	0
Menos: Valores propios	0	0
Resultado del ejercicio	655	652
Menos: Dividendos y retribuciones	0	0
<b>Ajustes por valoración</b>	<b>156</b>	<b>-26</b>
Activos financieros disponibles para la venta	156	-26
Coberturas de los flujos de efectivo	0	0
Coberturas de inversiones netas en negocios en el extranjero	0	0
Diferencias de cambio	0	0
Activos no corrientes en venta	0	0
Resto de ajustes por valoración	0	0
<b>TOTAL PATRIMONIO NETO</b>	<b>10.882</b>	<b>10.045</b>
<b>TOTAL PATRIMONIO NETO Y PASIVO</b>	<b>129.394</b>	<b>130.030</b>

# CUENTA DE PÉRDIDAS Y GANANCIAS

	MILES DE EUROS	
	2009	2008
Intereses y rendimientos asimilados	6.456	6.814
Intereses y cargas asimiladas	2.743	3.270
Remuneración de capital reembolsable a la vista	0	0
<b>A) MARGEN DE INTERESES</b>	<b>3.713</b>	<b>3.544</b>
Rendimiento de instrumentos de capital	64	21
Comisiones percibidas	570	562
Comisiones pagadas	79	85
Resultados de operaciones financieras (neto)	12	13
Cartera de negociación	0	0
Otros instrumentos financieros a valor razonable con cambios en pérdidas y ganancias	3	13
Instrumentos financieros no valorados a valor razonable con cambios en pérdidas y ganancias	0	0
Otros	9	0
Diferencias de cambio (neto)	0	3
Otros productos de explotación	143	115
Otras cargas de explotación	113	105
	121	106
<b>B) MARGEN BRUTO</b>		
Gastos de administración	4.302	4.065
Gastos de personal	2.496	2.250
Otros gastos generales de administración	972	939
Amortización	1.524	1.311
Dotaciones a provisiones (neto)	96	104
Pérdidas por deterioro de activos financieros (neto)	23	-4
Inversiones crediticias	712	726
Otros instrumentos financieros no valorados a valor razonable con cambios en pérdidas y ganancias	708	721
Otras cargas de explotación	4	5

	MILES DE EUROS	
	2009	2008
<b>C) RESULTADOS DE LAS ACTIVIDADES DE EXPLOTACIÓN</b>	<b>975</b>	<b>989</b>
Pérdidas por deterioro del resto de activos (neto)	0	-10
Fondo de comercio y otro activo intangible	0	0
Otros activos	0	-10
Ganancias (pérdidas) en la baja de activos no clasificados como no corrientes en venta	0	0
Diferencia negativa en combinaciones de negocios	0	0
Ganancias (pérdidas) de activos no corrientes en venta no clasificados como operaciones interrumpidas	0	0
<b>D) RESULTADO ANTES DE IMPUESTOS</b>	<b>975</b>	<b>999</b>
Impuesto sobre beneficios	204	232
Dotación obligatoria a obras y fondos sociales	116	115
<b>E) RESULTADO DEL EJERCICIO PROCEDENTE DE OPERACIONES CONTINUADAS</b>	<b>655</b>	<b>652</b>
Resultado de operaciones interrumpidas (neto)	0	0
<b>F) RESULTADO DEL EJERCICIO</b>	<b>655</b>	<b>652</b>

## EVOLUCIÓN DE BENEFICIOS



MILES DE EUROS

## PROPUESTA DE DISTRIBUCIÓN DE RESULTADOS

	MILES DE EUROS	
	2009	2008
Beneficio del ejercicio después del Impuesto de Sociedades	771	767
Remanente de ejercicios anteriores	0	0
Total distributable	771	767
A retribuciones de capital		
A fondo de reserva obligatorio	578	575
A fondo de educación y promoción	116	115
• Otras reservas		
• Remanente		
• Retorno cooperativo		
• Libre disposición	77	77
Total distribuido	771	767

# FONDO DE EDUCACIÓN Y PROMOCIÓN

## LIQUIDACIÓN DE INGRESOS Y GASTOS DEL FONDO DE EDUCACIÓN Y PROMOCIÓN DEL EJERCICIO 2009

	MILES DE EUROS		
	Presupuesto	Aplicación Gasto	Desviación
Promoción de socios y trabajadores	42	60	-18
Fomento cooperativo	45	44	1
Promoción del entorno	28	11	17
<b>TOTAL</b>	<b>115</b>	<b>115</b>	<b>0</b>

## PLAN DE INVERSIONES Y GASTOS DEL FONDO DE EDUCACIÓN Y PROMOCIÓN PARA EL EJERCICIO 2010

<u>Recursos</u>	MILES DE EUROS
Remanente ejercicio anterior	-
Intereses de la cuenta medios líquidos	-
Asignación por distribución del excedente 2009	116
<b>TOTAL</b>	<b>116</b>

<u>Inversiones y gastos</u>	MILES DE EUROS
<u>Según programa de la Fundació Caixa Rural Vinaròs C.V.:</u>	
Formación de socios y trabajadores	48
Fomento cooperativo	45
Promoción del entorno	23
<b>TOTAL</b>	<b>116</b>

# INFORME DE GESTIÓN DEL EJERCICIO 2009

En el ejercicio 2008 hacíamos referencia a la crisis a nivel global e internacional y lamentablemente, cuando en algunos países parece que ya se han empezado a atisbar los primeros síntomas de recuperación, en España la situación aún parece no mejorar, es más, cuantos más datos se conocen más se van alejando en el tiempo las fechas previstas para una ligera recuperación. La destrucción de empleo parece no tocar fondo y la no existencia de sectores productivos capaces de generar riqueza y crear empleo hace que el futuro no sea nada halagüeño. Ante este panorama desalentador no es difícil entender que lo peor está por llegar, las políticas monetarias de tipos bajos no han servido para tratar de relanzar a una economía muy maltrecha debido principalmente a los abusos y excesos arrastrados de la etapa del boom inmobiliario, donde la especulación desaforada amparada en buscar el máximo beneficio en el menor tiempo posible, no tuvo en cuenta qué se estaba haciendo y cómo. En España esta excesiva dependencia del sector inmobiliario agrava y dificulta más si cabe la tan esperada recuperación y cambio de ciclo.

En este marco económico descrito, los resultados obtenidos por Caixa Rural Vinaròs han sido ligeramente superiores a los del año anterior en una etapa difícil donde el acelerado estrechamiento de los márgenes y el aumento de la morosidad dificultan la obtención de beneficios. Este ejercicio 2009 se ha caracterizado por una ralentización en la petición de préstamos y un aumento de las provisiones para futuras insolvencias tal y como no se cansa de recomendar el Banco de España, advirtiendo a la entidades para que no crezcan a cualquier precio y sigan mejorando sus ratios de solvencia. Desde la entidad se ha seguido financiando a todos los sectores productivos continuando con el exhaustivo control, valoración y estudio de las peticiones que habitualmente son atendidas. La Caja dispone a finales de 2009 de unos fondos de insolvencia por valor de 4.462 (miles de euros) lo que supone un aumento respecto al año anterior del 17%, y suponen una cobertura del 84,68%, el índice

de morosidad se sitúa en el 4,91% y la inversión crediticia sin tener en cuenta los depósitos en entidades de crédito, aumenta un 5,66% hasta situarse en 106.447 (miles de euros).

En los depósitos sin tener en cuenta las Administraciones Públicas la disminución ha sido del 0,96%, hasta situarse en 102.943 (miles de euros).

Durante el ejercicio de 2009 la plantilla está formada por 22 personas, siendo el promedio de edad de 37 años y la antigüedad media de 13 años.

La Fundació Caixa Vinaròs sigue haciéndose cargo del desarrollo y programación de las actividades del F.E.P. de la entidad y durante el año 2009 ha seguido organizando diferentes actos culturales, exposiciones, conferencias, cursillos de formación, etc. con cargo al Fondo de Educación y Promoción. Finalmente y tras varios años de esfuerzo económico este año 2009 se han podido finalizar las obras de rehabilitación y recuperación de la casa "Membrillera" sede actual de la Fundación. En el apartado social indicar que en 2009 nuestros socios rindieron visita a diversas capitales del centro de España.

Nuestros deberes para estos años convulsos y difíciles, deben ser, crecer con cautela y equilibrio pero no a cualquier precio, pues debemos anteponer nuestra solvencia y liquidez sin aspirar a alcanzar beneficios desmesurados que no correspondan con la coyuntura futura. La no comercialización de productos sofisticados y la prudencia y cautela deben seguir siendo los signos de identidad que caractericen a las Cajas Rurales. Compromiso con el territorio, eficiencia, transparencia y cercanía con la clientela son los pilares básicos sobre los que debemos seguir creciendo.

# INFORME DE AUDITORÍA DE LAS CUENTAS ANUALES DEL EJERCICIO 2009

Las cuentas anuales han sido auditadas por MOORE STEPHENS IBERGRUP, S.A. tanto en el ejercicio 2008 como en el ejercicio 2009, emitiendo con fecha 9 de marzo de 2010 un informe favorable.

## DATOS DE IDENTIFICACIÓN

- Caixa Rural Vinaròs, S.Coop. de Crèdit V. posee una oficina principal situada en la localidad de Vinaròs.
- Se encuentra inscrita en el Registro de Cooperativas de la Generalitat Valenciana con el número CV-197.
- Se encuentra inscrita en el Registro de Cooperativas de Crédito del Instituto Valenciano de Finanzas de la Generalidad Valenciana con el número 30.
- Se encuentra inscrita en el Registro Especial del Banco de España con el número 3174.
- Se encuentra inscrita en el Registro Mercantil de la Provincia de Castellón, en el Tomo 505, Libro 72, Folio 156, Hoja número CS-2004.
- Pertenece al Fondo de Garantía de Depósitos del Banco de España, al Centro de Cooperación Interbancaria, forma parte de la Asociación Española de Cajas Rurales, participando en el capital social del Banco Cooperativo Español, Rural Servicios Informáticos y Seguros R.G.A.
- Está integrada en el movimiento cooperativo por asociación a la Federación Valenciana de Cooperativas de Crédito y a la Unión Nacional de Cooperativas de Crédito.

## SOCIOS

	<b>2005</b>	<b>2006</b>	<b>2007</b>	<b>2008</b>	<b>2009</b>
Personas físicas	7.026	7.213	7.405	7.612	7.787
Cooperativas	8	8	8	8	9
Otras personas jurídicas	258	270	287	302	311
<b>Total</b>	<b>7.292</b>	<b>7.491</b>	<b>7.700</b>	<b>7.922</b>	<b>8.107</b>

